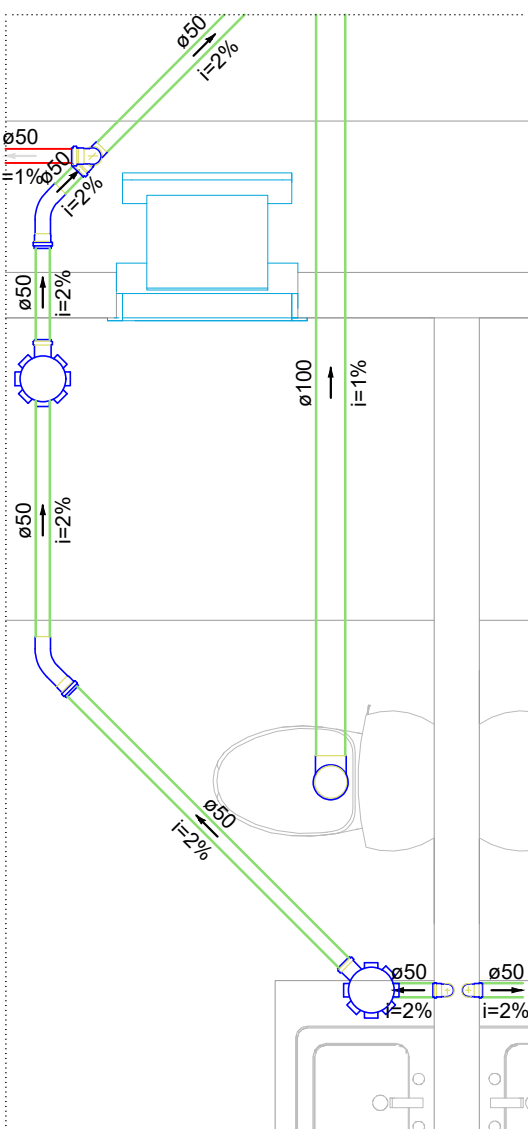


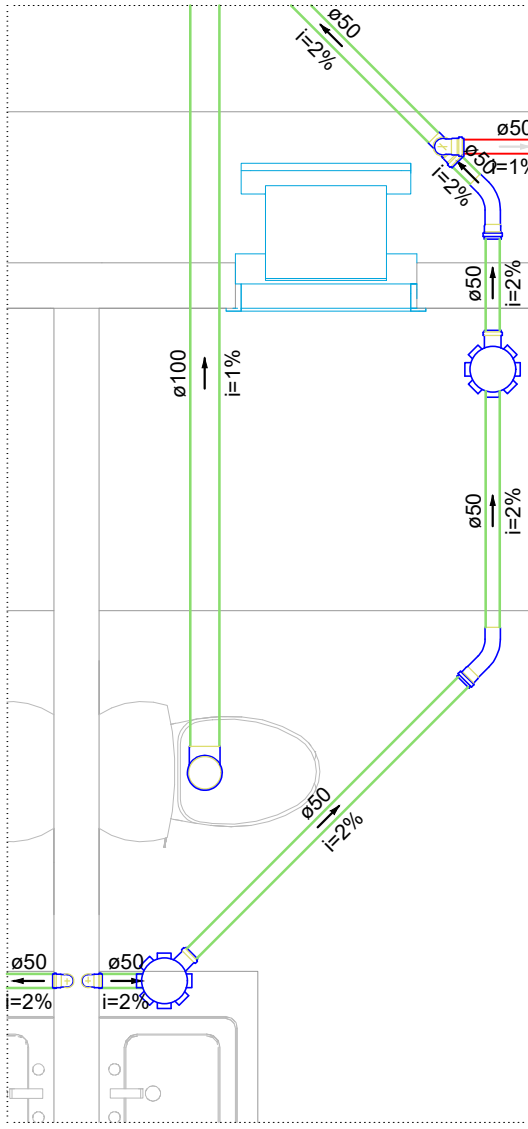
Legenda - Pavimento térreo	
	Caixa Sifonada
	Caixas de Gordura
	Caixa de Inspeção
	Curva 45 Longa
	Curva 90 curta
	Lavatório
	Pia de Cozinha
	Tanque de Lavar Roupas
	Vaso Sanitário
Legenda de condutos - Pavimento térreo	
	Esgoto
	Ventilação

Lista de materiais - Pavimento térreo	
Esgoto	
Caixas de Passagem	
Caixa de gordura PVC	1 pq
CG 30 cm	
Caixa de inspeção esgoto simples	4 pq
CE-60x60 cm	
PVC Acessórios	
Caixa sifonada	4 pq
150x150x50R	
Sifão de copo p/ pia e lavatório	2 pq
1" - 1.1/2"	1 pq
Sifão flexível c/ Adaptador	2 pq
1.1/4" - 2"	
Válvula p/ lavatório e tanque	2 pq
1"	
Válvula p/ tanque	1 pq
40 mm	2 pq
PVC Esgoto	
Anel de borracha	2 pq
100mm - 4"	
50mm - 2"	14 pq
Curva 45 longa	4 pq
50 mm	
Curva 90 curta	2 pq
100 mm	2 pq
40 mm	
Joelho 90	6 pq
50 mm	
Joelho 90 c/anel p/ esgoto secundário	2 pq
40 mm - 1.1/2"	
Tubo rígido c/ ponta lisa	23.91 m
100 mm - 4"	
40 mm - 2"	1.2 m
50 mm - 2"	13.68 m
Vedação p/ saída de vaso sanitário	2 pq
100 mm	
Ventilação	
PVC Esgoto	
Anel de borracha	8 pq
50mm - 2"	
Curva 90 curta	2 pq
50 mm	
Joelho 90	2 pq
50 mm	
Tubo rígido c/ ponta lisa	1.48 m
Tê sanitário	
50 mm - 50 mm	2 pq

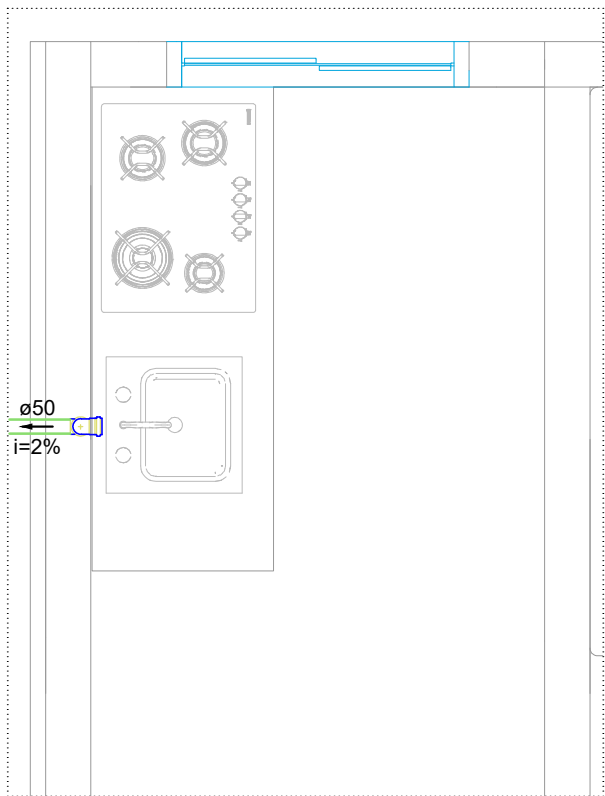
1 INTSTALAÇÕES ESG. SANITÁRIO E VENTILAÇÃO  
ESCALA: 1 : 50



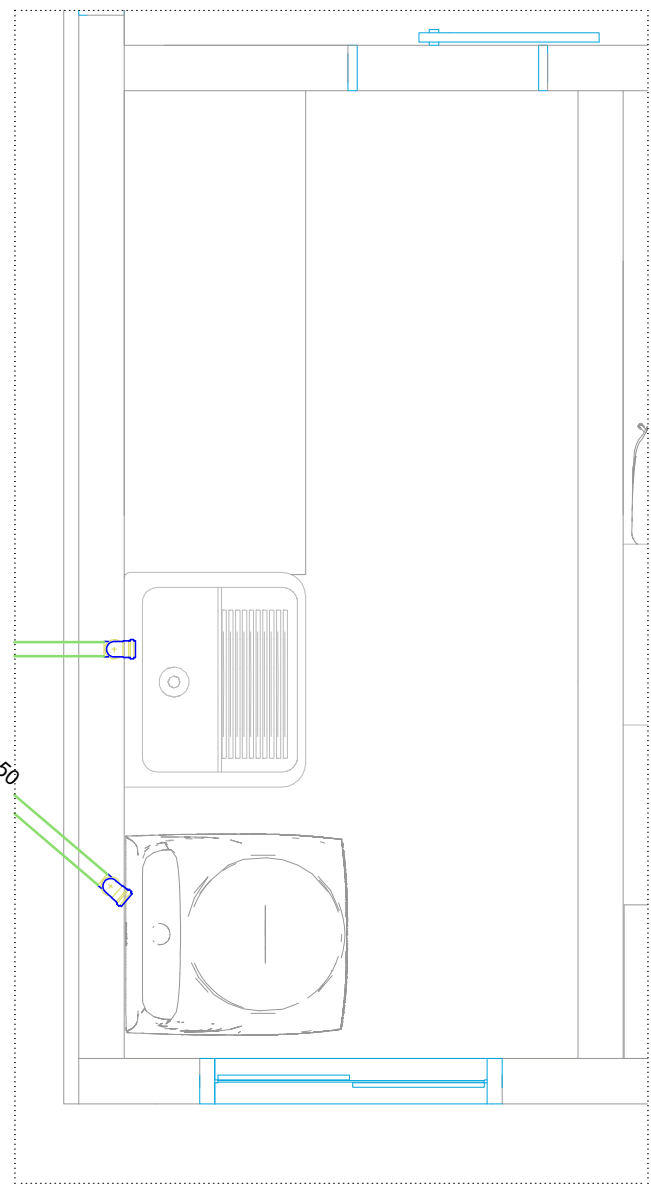
Detalhe SAN-2  
Escala 1:25



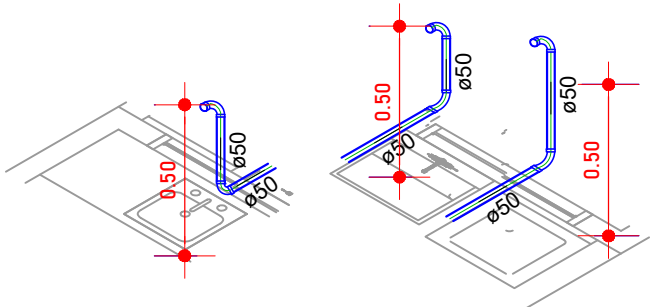
Detalhe SAN-3  
Escala 1:25



Detalhe SAN-4  
Escala 1:25



Detalhe SAN-5  
Escala 1:25



SMISP		PREFEITURA MUNICIPAL DE NORMANDIA-RR	
OBRA:		CONSTRUÇÃO DO CONSELHO TUTELAR NO MUNICÍPIO DE NORMANDIA	
SAN: BANIÁRIO		Indicada	
Data: MAIO/2026		SAN 01/01	